



Hestekastanie

Den karakteristiske snoede stamme fremkommer ved at vedkarrene ikke er parallelle med træets længdeakse, men derimod forløber i spiraler om akslen. De spiralstillede vedkar trækker stammen i en ofte meget tydelig spiralform.

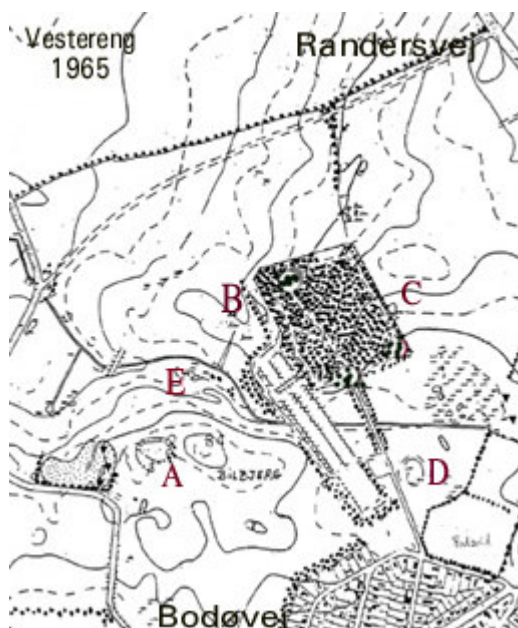
VESTERENG

Temasider om naturområdet - skov, græsmark og vådområder mellem Halmstadgade, Bodøvej, Paludan-Müllers Vej, Herredsvej og Oluf Palmes Allé.

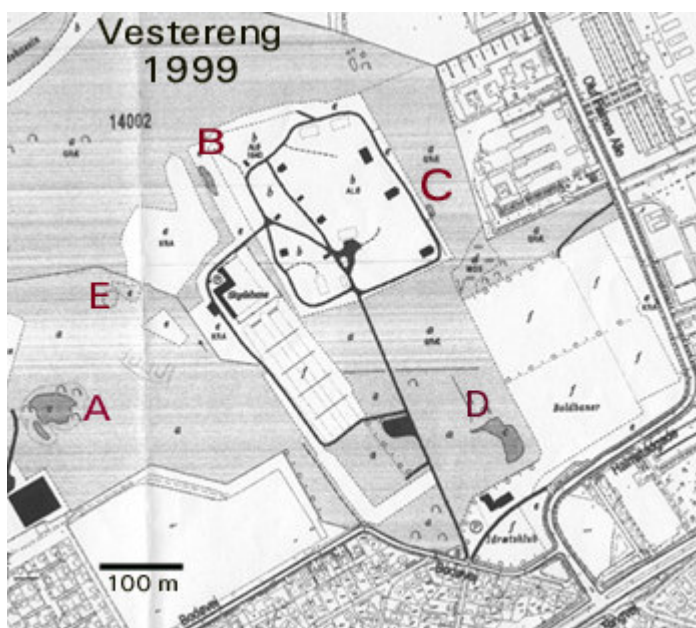
Adgang nemmest fra Bodøvej ved CIF's boldbaner.

Denne forside indeholder lidt om områdets historie.
Skoven og vandhullerne har hver deres sider.
Nederst på siden en litteraturliste til alle temasiderne.

Udvikling og historie



Kort efter Lokalplanforslag 401



Kort efter Århus Kommunes Naturforvaltning. Nord opad i kortet

Områdets højdepunkt er Bilbjerg (84 m; på ældre kort stavet Bildbjerg).

Som kortet til venstre viser var der i 1965 skoven, elme alléen, et større vådområde mod øst, mergelgraven vest for Bilbjerg og flere små vådområder/vandhuller spredt i terrænet. Vesterengbæk var dog allerede på dette tidspunkt delvis udrettet. Med anlæggelsen af fodboldanlæggene ved Bodøvej i 1970'erne sænkedes vandstanden yderligere og de fleste vådområder forsvandt.

Kortet til højre viser området i dag: Tilbage er en tidvis udtørende sump (D) lige bag klubhuset, et tidvis udtørende vandhul lige vest for skoven (B) og et lille vandhul øst for skoven (C), mergelgraven (A) vest for Bilbjerg og et kilde/sump-område (E) lidt syd for bækken. Elmealléen er fældet pga elmesyge; men træerne skyder fra stubb ene.

Nord for Vestereng (nord for det sidste stykke af Olof Palmes Alle) ligger en rest af det dige Dronning Margrethe I lod opføre 1375 som markering af hvortil Århus Bys markjorder gik. Jorderne indenfor diget var fældet for græssende dyr.

Dragonerne i Århus har fra slutningen af 1870 anvendt vestereng til græsningareal for hestene og som øvelsesterræn.

Under 2. verdenskrig blev der anlagt ammunitionsdepoter i skoven. Efter krigen blev skoven og engarealerne fortsat anvendt som øvelsesterræn indtil 1978. I 1994 blev arealerne udlagt til rekreativt grønt område.

Litteratur:

- Eugen Warming: Dansk Plantevækst; bind 3: Skovene; Gyldendal. 1919
- Vilhelm Balslev & Kristen Simonsen / Bodil Lange: Danske Plantesamfund; Haase & Søn 5. udg. 1969
- Aage Helweg Gjenstrup: Dansk Feltbotanik; Gjellerup. 1967
- Arne Nørrevang & Jørgen Lundø (red.): Danmarks Natur; bind 6: Skovene; Politikens Forlag 3. udg. 1980
- Arne Nørrevang & Jørgen Lundø (red.): Danmarks Natur; bind 5: De ferske vande; Politikens Forlag 3. udg. 1980
- C. Wesenberg-Lund: De Danske Søers og Dammes Dyriske Planton; Munksgaard. 1952
- C. Wesenberg-Lund: Ferskvandsfaunaen Biologisk Belyst. Invertebrata 1-2; Gyldendal. 1937
- C. Wesenberg-Lund: Fra Sø og Aa; Gyldendal . 1945
- K.G. Wingstrand & A. Øye: Encellede dyr; Haase & Søn. 1970
- Kåre Fog: Grundbog i Økologi; Nucleus. 1982
- Helle Nielsen: Introduktion til alger & bakterier; Nucleus. 1981
- E.L. Oxlade: An investigation of leaf mosaics; Journal of Biological Education, 32 pp 34-40. 1998
- P. Boysen Jensen: Studier over Skovtræernes Forhold til Lyset; Tidsskrift for Skovvæsen 22 B, pp. 1 -116. 1910
- Helge Vedel & Johan Lange: Trær og buske i skov og hegn; Politikens Forlag. 1959
- W.D. Russel-Hunter: A Biology of Lower Invertebrates; The MacMillan Co. 1968

Tak til Århus Kommunes Naturforvaltning for tilladelse til brug af kortmateriale.

Skoven

Skovens planter og plantesamfund

Skoven er en blandet løvskov på næringsrig muldbund. Undergrunden er moræneler; skoven ligger på et smalt, højtliggende moræneplateau, der adskiller Egå - og Århustunneldalene.

Skoven er lysåben med en urterig skovbund.

Skoven har flere plantesamfund; men følgende er mest karakteristiske:

- Askeskov med bingelurt, skvalderkål, nædde, vorterod, skovgaltetand og ramsløg; underskov af hassel, røn, spidsløn og ahorn i den mere fugtige, lavere liggende, nordlige del af skoven.
- Bøge-, linde- og kastanieskov med underskov af løn, elm og ahorn i den sydlige, højere liggende, mere tørre del af skoven; skovbund med anemone, stinkende storkenæb, græsser og nædde.

Planteoversigt			
Træer		Karakteristiske urter	
Ask	Skov-elm	Stor nædde	Skov-hullæbe
Bøg	Hassel	Bingelurt	Burresnerre
Park-lind	Hyld	Skvalderkål	Skov-galtetand
Ahorn (Ær)	Selje-pil	Ramsløg	
Spidsløn	Selje-røn	Hulsvøb	
Hestekastanie	Hvidtjørn	Vorterod	
		Hvid anemone	
Floraliste for skoven			
Billedoversigt (skov, træer, urter)			

Skovens liv

Efterår - vinter

Løvtræerne stilles overfor flere svære udfordringer i løbet af vinteren - lave temperaturer, ringe lysmængde og - den vigtigste: risiko for udtørring på grund af den frosne jord. Træernes tilpasning til problemerne er at fælde bladene og gå i vinterhvile, når den aftagende lysmængde i efteråret signalerer, at året er ved at være slut.



TSS - 200010#10

Hestekastanier i løvfald. Vestereng Skov; oktober 2000.

Oktober er den egentlige løvfaldsmåned; blæst og let nattefrost løsner bladstilkene og bladene falder til jorden.

I gennemsnit tilføres der skovbunden 360 g blade/m²/år

Løvfald

Hen imod slutningen af vækstsæsonen dannes et særligt lag af nye tyndvæggede celler tværs gennem bladstilkens grund. Laget er kun få celler tykt og kaldes løsningslaget. Processen stimuleres af plantehormoner (abscisin og måske også auxin), som selv kontrolleres af dagslyslængden. De samme hormoner bevirker at cellerne i løsningslaget frigøres fra hinanden ved at midtlamellen, dvs celluloselaget der holder cellerne sammen, opløses.

Selv en svag vindpåvirkning vil derefter kunne få bladet til at løsnes, eller let nattefrost kan påvirke løsningslaget, således at bladene stille og roligt drysser ned når morgensolen rammer dem. Bladarret udvikler et fordampningshæmmende lag af korkceller lige under løsningslaget.

Gennemsnitsalder af blade ved løvfald	
<i>(Efter Eugen Warming: Dansk Plantevækst - Skovene)</i>	
Træ	Dage
Tjørn	120-180
Hassel, bøg, seljepil, æm, hyld, ær	160-170
Røn	150-160
Eg, ask, lind	140-150
Spidsløn	130-140

Efter løvfald står træerne tilbage med knopper.

Knopperne er grundlaget for næste års løvspring, og de bliver allerede anlagt i løbet af sommeren. Knopperne er store, da der kun er kort tid (4 - 6 mdr.) til blomstring og frugtsætning; en mængde organer skal derfor være færdigt forberedt i knopperne.

Stammer og grene og nye skud udvikler et korklag yderst som værn mod fordampning, og knopperne er som regel beklædt med et antal fordampningshæmmende knopskæl ("vinterblade") med korklag på ydersiden, evt harpiks og luftfyldte hår.

Knopudviklingen og forberedelserne til vinterhvilen er kontrolleret af de samme hormoner som ovenfor.



TSS - 200105#08 Hestekastanie



TSS - 200302#04 Ask

Knopper. Vestereng Skov

Stor harpiksholdig knop af hestekastanie og lille knop af ask med de meget karakteristiske sorte knopskæl. Bladar ses tydeligt på begge grene.

Efterårsfarver

I bladet er der fire slags farvestof: klorofyl, carotenoider, tanniner og i visse tilfælde anthocyaniner . Den grønne bladfarve skyldes klorofyl. Klorofyl absorberer lysenergi og leverer den videre som kemisk energi til fotosyntese; carotenoider er hjælpefarvestoffer som sender lysenergi med lidt andre bølgelængder videre til klorofylet. Begge findes i grønkornene i cellerne.

Tanniner er garvestoffer som findes i cellevæggene og også i cellernes cytoplasm.

Anthocyaniner er farvestoffer knyttet til cellernes vakuoler.

Klorofylet i bladene befinder sig en dynamisk ligevægt mellem opbygnings - og nedbrydningsprocesser. Der skal hele vækstsæsonen igennem tilføres kvælstofforbindelser til bladene, således at denne vedligeholdelse kan finde sted..

Den faldende daglængde og de lavere temperaturer er tegn til at løsningslaget i bladstilkene dannes.

Udvekslingen af næringsstoffer mellem bladet og resten af planten hæmmes gradvis, og klorofylindholdet i bladet kan ikke mere løbende fornyes.

Desuden medvirker hormonerne til at kvælstofforbindelser og fosfat fjernes fra bladene og opmagasineres i stammer og grene. Når klorofylindholdet i bladet falder, kommer de ellers skjulte carotenoider frem og giver bladene gule eller gyldne farver.

I visse planter er der en stor produktion af anthocyanidiner. Når forbindelsen til resten af planten blokeres, ophobes sukker i bladet. Derved fremmes dannelsen af glucosider af anthocyanidinerne: de bliver til anthocyaniner - røde farvestoffer.

Bøg. Vestereng Skov; oktober 2001.




TSS - 200110#01

Unge planter og nye lavtsiddende skud på ældre stammer beholder ofte de visne blade om vinteren.

Bøgens brune efterårsfarve er en blanding af brune garvestoffer og gule eller orange carotenoider

Spidsløn. Vestereng Skov; oktober 1998

Træ med gule/orange carotenoid farver



TSS - 199810#23

Bladene får røde eller orange farver. Dannelsen er også lysafhængig så de kraftigste farver kommer når klart solskin efterfølges af kølige nætter.

Hvis både klorofyl og det meste carotenoid i bladet er forsvundet træder garvestoffernes brune farve frem. Bøgebladets gulbrune farve er en blanding af tannin- og carotenoidfarver.

Ikke alle træer flytter de værdifulde og genanvendelige næringsstoffer væk fra bladet. Træer der vokser på særlig næringsrig jord: fx ask; eller træer der lever i symbiose med kvælstofbindende bakterier: fx æl - behøver ikke at spare på næringsstofferne. Derfor er aske- og ælleblade stadig grønne ved løvfald.

Vår



Forår

Medens alt andet venter, blomster hasselen. Bemærk den ganske lille hunblomst øverst, hvor kun støvfanget stikker ud af knoppen.

TSS - 200302#09. Bøgestamme i februarlys TSS - 200303#05. Hassel i blomst

Forår: Marts - april

Hasselen blomstrer som det allerførste forårstegn; men snart fulgt af eg, bøg og birk. Alle fire er afhængige af vindbestøvning og blomstrer før løvspring.

Skovbundsplanterne viser sig i løbet af april. Mange af dem skyder frem gennem jorden med krogbøjede stængelender: de "albuer" sig frem gennem jorden ved hjælp af ældre, fastere dele (fx anemone), så de nye skuddele ikke beskadiges.

Midvår: April - maj

Vårblomsternes tid.

Vorterod blomstrer fra sidst i april til midt i maj indtil løvspringet er fuldendt og træernes skygge bliver for stærk. Vorterod følges af bingelurt, anemone, ramsløg og guldstjerne.

Alle forårsplanterne har forrådsorganer i form af knold eller løg eller jordstængel, således at de hurtigt kan sætte skud. Der er et betydningsfuldt samarbejde mellem forårsplanterne og træerne i skoven om at gøre næringssstofkredsløb så lukkede som muligt (se nedenfor). Mange har gule blomster med nektar eller pollen for at kunne tiltrække insekter; men bestøvningen svigter ofte fordi insekterne ikke er så tidligt fremme, således at planterne må ty til ukønnet formering - fx yngleknopper i bladhjørnerne hos vorterod.



TSS - 199904#02. Anemonetæppe. Lisbjerg Skov; april 1999



TSS - 200204#09. Bingelurt og ramsløg. Vestereng Skov; april 2002

Fuldvår: Maj - juni

Skovtræernes udspringstid.

Skovbunden er stadig dækket af hvid anemone, skvalderkål, ramsløg og bingelurt; men fra sidst i maj stiger skyggeeffekten fra træerne, og vorterod og anemone visner. Planterne går i "sommersøvn" et par måneder indtil næste års knopper udvikles i en fornyet efterårsvækstperiode. Træernes knopper bryder. De sammen foldede løvblade, endnu beskyttede af knopskæl og med bladribberne udadvendt folder sig ud.



TSS - 200302#03 Ahornknop på spring i februar



TSS - 199904#05 Ahornknop i udspring i april

Kvælstofomsætning i skoven

Løvskovene rummer 4-5 t N/ha. 10 % af kvæstoffet findes i vegetation, resten findes i jorden i form af organisk bundet kvælstof og kun en ringe mængde er fri uorganisk kvælstof (ammonium eller nitrat). Ammonium omdannes af nitrificerende bakterier til nitrat.

I de almindeligt forekommende skovtyper (normalt let sure skovjorder) er der for lidt ammonium til at nitrificerende bakterier udvikler sig i større omfang; det betyder at træerne her er henvist til at optage ammonium eller udnytte mykorrhiza (ask og ahorn har endomykorrhiza; alle andre skovtrær har exomykorrhiza).

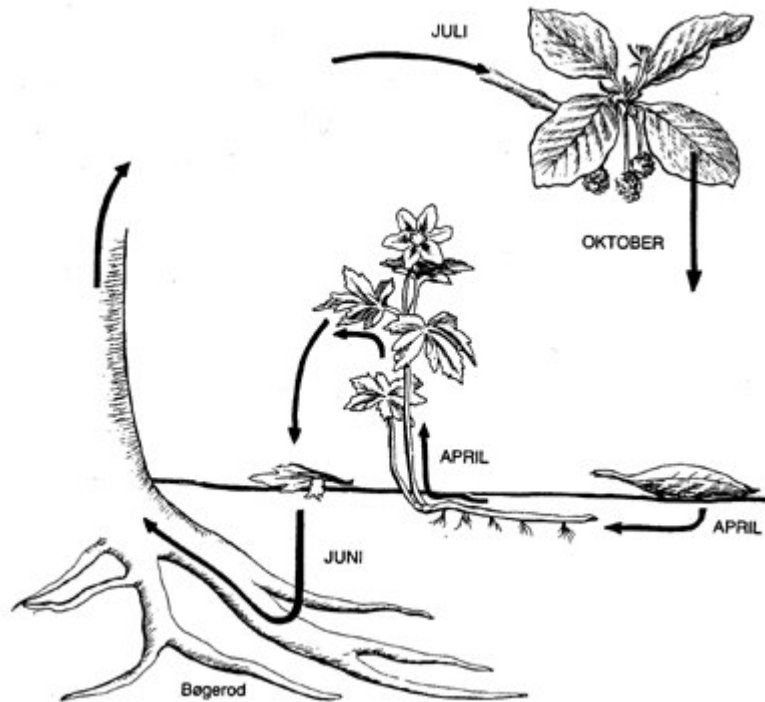
På mørk og frodig muldbund på fugtig bund med ask og æl er pH neutral og stofomsætning meget hurtig (1/2 år). Her er der nitratbakterier.

Sådan en skovbund favoriserer de såkaldte nitratplanter: nælde, skvalderkål, bingelurt, skovgaltetand, burrenerre, kørvel, ramsløg.

Planterne er i stand til at optage og deponere store mængder nitrat. At planterne optager mere nitrat end de skal bruge i proteinsyntesen og blot deponerer resten, tyder på at det nok snarere er den højere mængde tilgængelig fosfat i disse skovjorder, som planterne er ude efter.

Samarbejde mellem træer og forårsplanter

Når kvælstof er en begrænset ressource gælder det om at udvikle mekanismer der kan holde på kvælstoffet og gøre kvælstofkredsløbet så lukket, som muligt.



Kåre Fog: Grundbog i økologi; Nucleus

Løvfaldet om efteråret tilfører organisk bundet kvælstof (farveskift er tegn på kvæstoffjernelse fra bladene - ask fælder bladene grønne), som skal frigives gennem nedbrydernes virksomhed.

Nedbrydernes aktivitet hæmmes dog hurtigt af den faldende jordtemperatur og nedbrydningen går næsten i stå vinteren over.

Når varmen kommer igen, i forårs månederne, kommer der gang i nedbrydningen og skovbunden tilføres store mængder ammonium i løbet af kort tid. Hvis der er nitrificerende bakterier vil der foregå en vis nitrifikation, og dermed er der fare for udvaskning da trærødderne slet ikke er aktive endnu.

Forårsurterne (anemone, ramsløg, vorterod, etc) har alle forrådsorganer i form af løg, knold eller jordstængel. De kan hurtigt sætte skud og rødder og udnytte det tilgængelige kvælstof og forhindre udvaskning.

Et par måneder efter når lyset på skovbunden er for ringe til planternes behov visner bladene og nedbryderne kan nu atter frigive kvælstof til jorden.

Denne gang er træerne i fuld vækst og kvælstoffet optages lige så snart det frigives.

Begge typer planter indgår i et gensidigt afhængighedsforhold.

Sommer

Lys er i sommerperioden, når hele løvhanget er foldet ud, den absolut vigtigste faktor for træerne og for urterne på skovbunden.

Lysset er langt svagere inde i skoven end samtidigt på fri mark.

Årsagen er at lyset må gå gennem trækronerne, hvor bladene absorberer, reflekterer og spreder lyset; jo tættere bladene er stillede, jo større og tykkere de er, des mindre lys vil der kunne trænge ind i kronernes indre og ned i skovbunden. Bladene fjerner gennemsnitligt 70-95% af lyset når der er udviklet maksimal bladmasse.

Lysset inde i trækronerne er ikke længere direkte lys; men spredt lys som fordeles lodret ned til de nederste blade og skovbundsplanterne.

Bladpladernes flader må stilles vinkelret mod det stærkeste spredte lys, men samtidig skygge så lidt som muligt for hverandre. Målet er at danne så store assimilationsflader (dvs fotosyntetiserende) som muligt.

Skovtræerne fordeler sig i grupper efter deres krav til lys, deres skyggegivning og evne til at tåle skygge: **Lystraer** i modsætning til **Skygetræer**

Trægrupper inddelt efter lyskrav (efter Boysen Jensen, 1910)		Skyggevirkning %
Bøgegruppen: bøg, ær, elm, hestekastanie	skyggetålende - kraftig bladmosaik	92-98
Askegruppen: ask, eg	noget skyggetålende, ringe skyggegivning	80-90
Elle gruppen: el, birk	helt lysåbne, tåler ikke skygge	60-70

De typiske skygetræer - bøg, ahorn, lind og hestekastanie - udnytter lyset maksimalt ved at arrangere bladene i mosaik.



Bøgeblade danner mosaik ved at bladene på skuddene sidder i parallelle rækker (Oxlade: Journal of Biological Education; 1998)



Ahornblade danner mosaik ved at bladpladerne er af forskellig størrelse og bladstilkene ulige lange (Oxlade: Journal of Biological Education; 1998)

Bøg, lind og elm: Spredte blade. Bladene danner vandret mosaik.

Bøgegrene har blade og sideskud siddende i samme plan men forskudt i forhold til hinanden. Bøgen

veksler mellem normale langskud - med mange blade og lange led - og langsomt voksende kortskud med få blade og korte led. Bladene på hele skuddet danner en samlet mosaik.

Ahorn og hestekastanie: Modsatte blade. Lodret mosaik.

Blade i samme par er lige store og med lige lange bladstilke, men de forskellige kranser har forskellig størrelse af bladpladen og længde af stilken, således at ingen kommer i skygge af højere stående blade.

Ask, eg: Ingen bladmosaik. Alle sammen lystrær som lader en stor del af dagslyset slippe ned til skovbunden. Sammensatte blade lader generelt mere lys slippe igennem end hele og delte blade (ask, hylde, alm. røn).
